

Balayeuse aspirateur

B200

Avec options d'attachements multifonctions



 **Excelway**®



www.excelwayusa.com

Spécifications techniques modifiables sans préavis

La balayeuse compacte ultime

B200 est une machine vraiment unique : puissance d'aspiration exceptionnelle, robuste, fiable, prête à affronter vos opérations de ramassage de déchets les plus difficiles

Choisissez entre 2 ou 3 balais, 2 ou 4 roues motrices, tuyau d'aspiration rétractable, pistolet nettoyeur à haute pression, et de nombreuses autres options disponibles pour une fonctionnalité supérieure, le confort de l'opérateur et une sécurité optimale



En gros, le B200 vous offre la possibilité de créer une balayeuse vraiment personnalisée et exceptionnelle pour répondre à vos besoins uniques – et ce n'est que la moitié de l'histoire :


Le B200 peut également être utilisé totalement comme une benne de chargement, un chasse-neige, un balai à neige, un épandeur de sel, une barre de lavage, et bien plus encore

Le système iLink unique et breveté du B200 vous permet de transformer rapidement votre balayeuse en une véritable bête de somme multiservice 4 saisons

Imaginez la possibilité de réduire votre flotte de véhicules tout en conservant toutes vos capacités de nettoyage et d'entretien. Imaginez les gains d'efficacité écologique ainsi que les économies de coûts

C'est ce que le B200 peut faire – pour vous

Une machine vraiment unique



B200-S (balayeuse seulement) et **B200-M** (balayeuse avec accessoires multifonctions) est le SEUL véhicule compact de sa catégorie qui est construit en Amérique du Nord. Cet avantage très important signifie : une machine à prix compétitif avec des coûts de livraison inférieurs aux modèles étrangers, un risque réduit de retards / dommages imprévus pendant le transport, un délai de fabrication plus court à partir de notre usine, des représentants et distributeurs locaux - et des pièces et consommables moins coûteux pendant la durée de vie de la machine.

Contrairement à d'autres modèles similaires, le B200-M est une balayeuse performante à 100%, avec des accessoires qui ont également une capacité de performance à 100%. En d'autres termes, votre B200 déneigera, balayera, épandra du sel, lavera aussi bien que l'équipement dédié que vous utilisez présentement pour accomplir ces différentes tâches. Le B200 fera le travail et remplacera avec succès de nombreux véhicules de votre flotte - ou vous offrira de nouvelles possibilités sans augmenter votre flotte actuelle.



B200-S : Caractéristiques Principales



- Seulement 52 po de largeur (1320 mm) x 79 po de hauteur (2006 mm) - idéal pour les espaces restreints, les applications tout-terrain, les stationnements intérieurs, et plus encore
- Capacité de la trémie 2,6 verges cubes (2 m³) avec une charge utile de 3300 lbs (1500 kg) et une hauteur de basculement du conteneur de 62 po (1580 mm)
- 3ième balai en option (balai standard, ou pourrait être aussi une brosse à mauvaises herbes)
- Largeur du chemin de balayage jusqu'à 98 po (2500 mm)
- Système anti-freinage unique pour les balais
- Tête d'aspiration en acier inoxydable brevetée permettant de ramasser des déchets de plus grande taille sans aucune action du conducteur
- La machine peut aspirer les déchets en marche arrière
- Cabine spacieuse et confortable avec de grandes fenêtres en verre offrant une excellente visibilité
- Vue directe de la tête d'aspiration et de la trémie depuis l'intérieur de la cabine
- Système d'éclairage entièrement conforme aux normes routières
- Tuyau d'aspiration rétractable et pistolet laveur haute pression en option pour une faculté de nettoyage supplémentaire

B200-S : Caractéristiques Principales

- Moteur DEUTZ fiable de 55 kW (75 HP) – Stade V, Tier 4
- Aucun FED (Fluide d'Échappement Diesel) résultant en moins de pièces et d'entretien requis
- Le système d'économie de carburant Eco-Mode réduit la consommation d'essence
- Deux options de transmission : 2RM et 4RM
- Vitesse maximale : 25 mph / 15.5 mph (40 km/h / 25 km/h)
- Châssis en forme de flèche pour une meilleure maniabilité, suspension et confort de l'opérateur
- Les 4 roues directrices offrent un rayon de braquage externe de seulement 106 po (2700 mm)
- Menu de diagnostic intégré pour un dépannage rapide et simplifié
- Durée de vie 10 à 12 ans
- Pièces d'origine expédiées dans les 48 heures
- Un permis de conduire de classe CDL n'est pas requis pour opérer le B200-S



B200-M : Accessoires Disponibles

Le B200-M est un véhicule de nettoyage et d'entretien polyvalent à 4 roues motrices vraiment exceptionnel qui peut être utilisé tout au long de l'année. Grâce à son système iLink unique et breveté, la machine reconnaît immédiatement tout accessoire qui lui est connecté.



Cette installation rapide et facile fait du B200-M l'une des balayeuses compactes/multifonction 'plug-and-play' les plus rapides du marché. Les accessoires disponibles comprennent :




Plateau de chargement en aluminium avec basculement trilatéral (gauche, droite, arrière)
72,5 po x 51,2 po x 16,5 po
(1840 x 1300 x 420 mm)



Laveur de rue | réservoir d'eau en plastique capacité 528 gal. (2000 L) | Barre de pulvérisation télescopique pivotante à 3 sections | largeur de 51" à 98" (1300 à 2500 mm)



B200-M : Accessoires Disponibles



Perche avec pistolet
laveur haute pression
prolongé
Portée jusqu'à 270°
Longueur jusqu'à 49
pieds (15 m)



Épandeur de sel
Actionné hydrauliquement
Capacité 1.7 verges cubes
(1,3 m³)



Balai à neige
59" (1500 mm) avec
plateau de levage
hydraulique



Chasse-neige
Lame de 59 po (1500 mm)
Pivotement hydraulique
avec plaque de fixation

B200 est spécialement conçu pour une multitude d'applications routières et hors routes telles que

- Pistes cyclables et piétonnes
- Stationnements
- Trottoirs
- Ruelles
- Sentiers
- Le long des bâtiments
- Marchés publics
- Chantiers de construction



B200 est la balayeuse et le véhicule multiusage idéal pour

- Villes et municipalités
- Entrepreneurs de nettoyage extérieur
- Sociétés de gestion immobilière industrielle
- Sociétés de gestion immobilière commerciale
- Aéroports et ports maritimes
- Autorités de transport
- Services de santé
- Centres commerciaux
- Installations éducatives et sportives
- Installations de fabrication
- Centres de distribution
- Parcs d'attractions et casinos
- Bases militaires
- Établissements correctionnels





Excelway® B200

Données et performances

GÉNÉRAL

| | |
|---|----------------------|
| Poids nominal brut du véhicule | 11023 lbs (5000 kg) |
| Charge utile | 3300 lbs (1500 kg) |
| Hauteur | 79 po (2006 mm) |
| Largeur | 52 po (1320 mm) |
| Empattement | 6.24 pieds (1900 mm) |
| Longueur totale, y compris les brosses | 13.7 pieds (4195 mm) |

MOTEUR

| | |
|---------------------------------|--------------------------------|
| Marque | DEUTZ TCD 2.2 - Stade V Tier 4 |
| Cylindres | 3 cylindres |
| Puissance nominale brute | 55 kw (75 HP) à 2600 rpm |
| Refroidissement | Refroidi par eau |
| Poids | 591 lbs (268 kg) |

GROUPE MOTOPROPULSEUR

| | |
|-------------------------------------|---------------------------------------|
| Vitesse de conduite maximale | 25 mph / 15.5 mph (40 km/h / 25 km/h) |
| Transmission | Hydrostatique |
| Pente maximale | 27% |
| Pneus | 225/70 R15 |

SYSTÈME DE FREINAGE

| | |
|-------------------------------------|---|
| Freins hydrauliques assistés | Oui |
| Essieu avant | Freins à disques |
| Essieu arrière | Freins à tambours |
| Frein à main | Hydraulique (type négatif) sur l'essieu arrière |

RÉSERVOIR D'ESSENCE

| | |
|--------------------------|---------------------|
| Diésel - matériau | HDPE HEXELL UR 6093 |
| Diésel - volume | 15.8 gal. (60 L) |

RÉSERVOIR HYDRAULIQUE

| | |
|---|----------------|
| Réservoir commun pour tous les circuits hydrauliques | Oui |
| Volume du réservoir | 12 gal. (46 L) |

CONTENEUR À DÉCHETS

| | |
|-------------------------------------|-------------------------|
| Volume brut | 2.6 verges cubes (2 m3) |
| Matériau | Acier inoxydable |
| Hauteur de basculement | 62 po (1580 mm) |
| Réservoir d'eau de recyclage | 26 gal. (100 L) |
| Réservoir d'eau propre | 79 gal. (300 L) |
| Eau à remplir dans la trémie | 45 gal. (170 L) |

BALAYEUSE / TÊTE D'ASPIRATION

| | |
|---|--------------------------------|
| Contrôles indépendants pour le mouvement des balais | Oui (mais pas la 3ième brosse) |
| Pression des balais variable | Oui |
| Arroseurs par balai | 2 |
| Largeur de la bouche d'aspiration | 30 po (765 mm) |
| Hauteur de la bouche d'aspiration | 5.5 po (140 mm) |
| Trappe pour gros déchets ouverte hydrauliquement à partir de la cabine | Oui |

BROSSES

| | |
|--|------------------|
| Diamètre | 33.5 po (850 mm) |
| Balayage en marche arrière possible | Oui |
| Rotation maximale des balais | 120 rpm |

3IÈME BROSSE

| | |
|-------------------------------------|------------------|
| Diamètre | 33.5 po (850 mm) |
| Rotation maximale des balais | 60 rpm |

CABINE

| | |
|---|-----------|
| Places assises | 2 |
| Climatisation | En option |
| Système de chauffage et de ventilation | Oui |
| Stores pare-soleil / vitres coulissantes | Oui |
| Fenêtre au plancher pour voir les balais et la bouche d'aspiration | Oui |
| Caméra de recul avec écran couleur | En option |
| Caméra de bouche d'aspiration | En option |
| Régulateur de vitesse (cruise control) | Oui |

SÉCURITÉ

| | |
|--|-----|
| Ensemble complet d'éclairage routier | Oui |
| Signal d'avertissement sonore de marche arrière | Oui |
| Signal d'avertissement pour trémie ouverte | Oui |

TUYAU D'ERRANCE RÉTRACTABLE RANGÉ

| | |
|-----------------|--------------------|
| Diamètre | 5 po (125 mm) |
| Longueur | 14.8 pieds (4.5 m) |

PISTOLET NETTOYEUR À HAUTE PRESSION

| | |
|--|--|
| Tuyau rétractable de 20 pieds (6 m) | 3.3 gal./min (12.5 L/min) 2175 psi (150 bar) |
|--|--|



 **exprolink** Fier fabricant de la ligne de produits Excelway

Téléphone:

- 1-855-651-0444 (sans frais - US/Canada)
- 1-450-651-0444 (international)

Fax: 450-651-0447

Courriel: info@exprolink.com

Adresse: 2170 rue de la Province, Longueuil QC, Canada J4G 1R7

Site web: www.excelwayusa.com